



# ИНДЕКС ПРОИЗВОДСТВА

Январь-февраль 2023г.  
к январю-февралю 2022г., %



ИПП

**114,4**




Добыча полезных ископаемых

**144,6**



Обрабатывающие производства

**113,0**



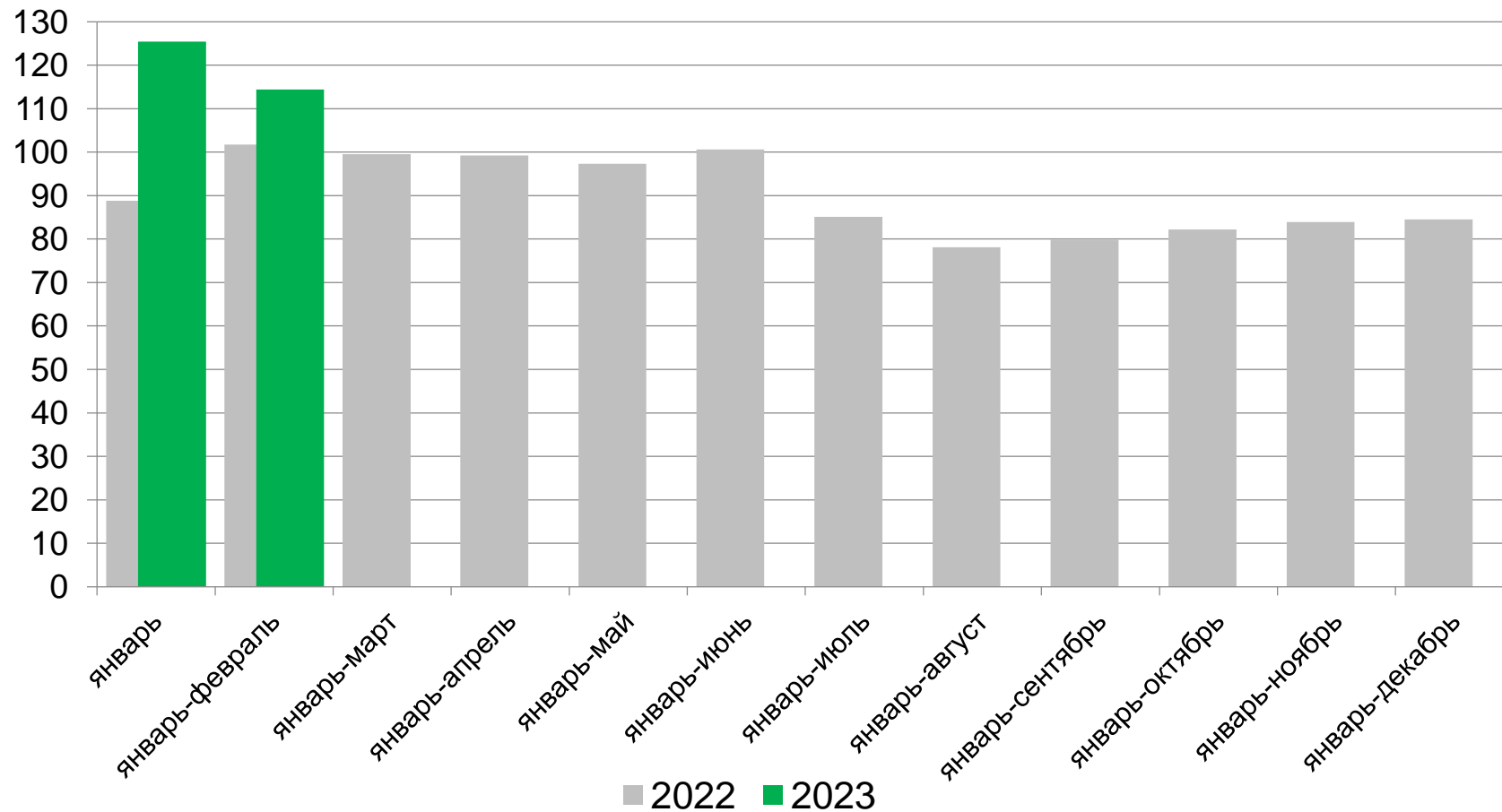
Обеспечение электрической энергией,  
газом и паром; кондиционированием  
воздуха

**105,3**



Водоснабжение; водоотведение,  
организация сбора и утилизации  
отходов, деятельность по ликвидации  
загрязнений

**97,9**





# ИНДЕКСЫ ПРОИЗВОДСТВА

Февраль 2023г.  
к январю 2023г., %




ИПП

104,6



Обрабатывающие производства

115,6



Обеспечение электрической энергией,  
газом и паром; кондиционированием  
воздуха

89,6



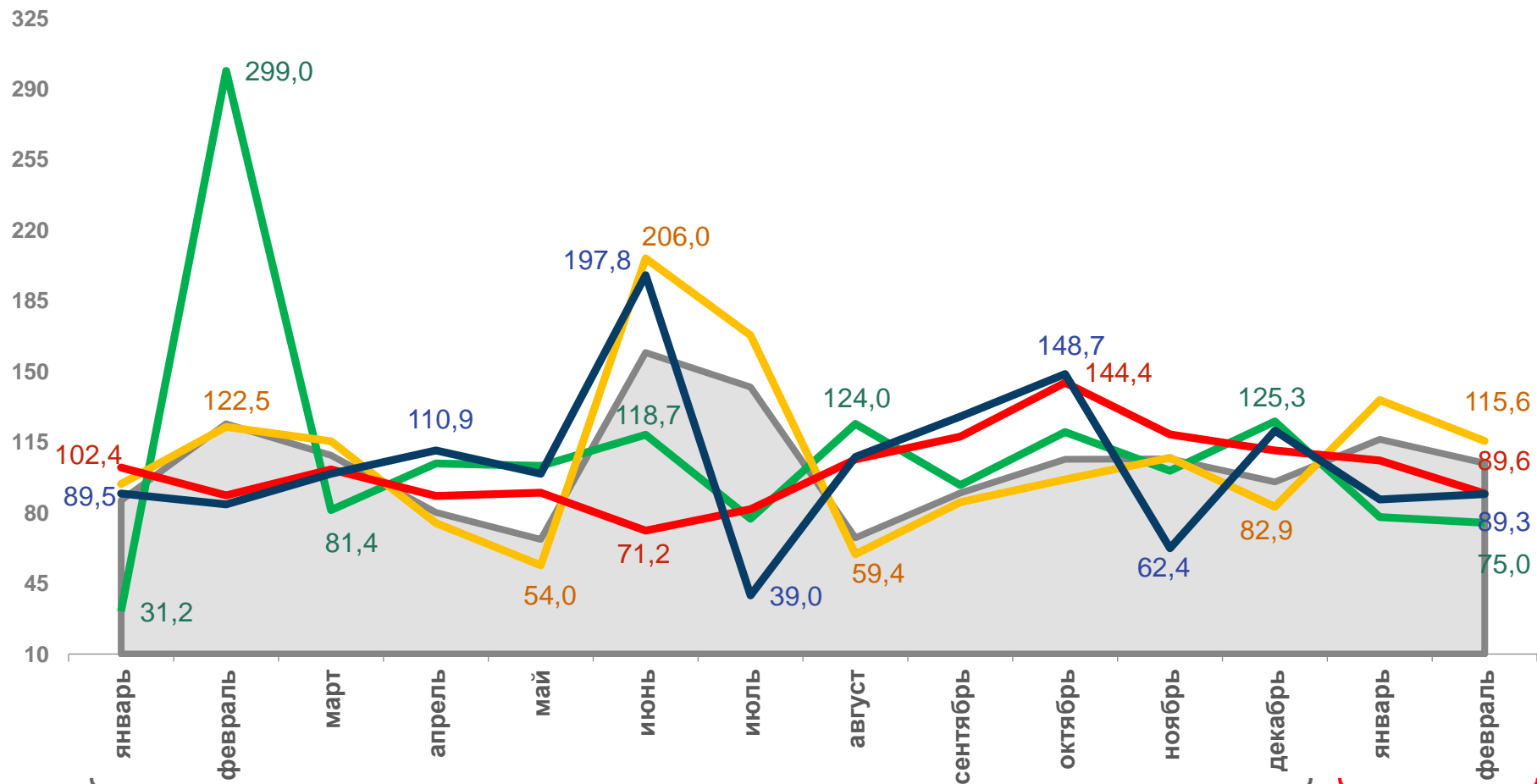
Водоснабжение; водоотведение,  
организация сбора и утилизации  
отходов, деятельность по ликвидации  
загрязнений

89,3



Добыча полезных ископаемых

75,0



2022

2023



Индекс промышленного производства



Обрабатывающие  
производства



Добыча полезных  
ископаемых



Обеспечение электрической энергией,  
газом и паром; кондиционирование воздуха



Водоснабжение; водоотведение, организация сбора и  
утилизации отходов, деятельность по ликвидации загрязнений





# ИНДЕКСЫ ПРОИЗВОДСТВА

Февраль 2023г.  
к февралю 2022г., %



ИПП

**105,6**



Обрабатывающие производства

**110,0**



Обеспечение электрической энергией,  
газом и паром; кондиционированием  
воздуха

**105,9**



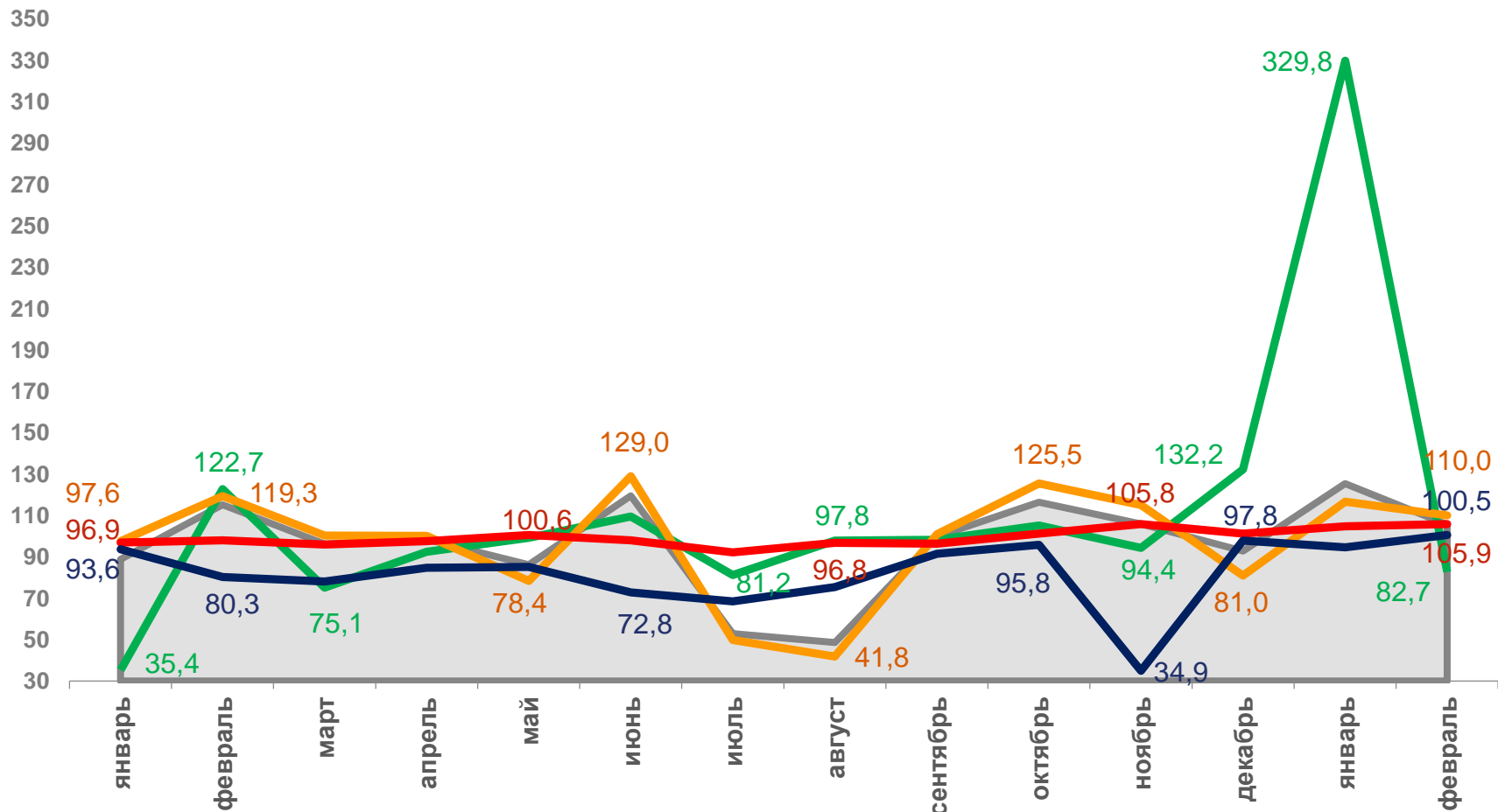
Водоснабжение; водоотведение,  
организация сбора и утилизации  
отходов, деятельность по ликвидации  
загрязнений

**100,5**



Добыча полезных ископаемых

**82,7**



2022

2023



Индекс промышленного производства



Обрабатывающие производства



Добыча полезных ископаемых



Обеспечение электрической энергией, газом и паром; кондиционирование воздуха



Водоснабжение; водоотведение, организация сбора и утилизации отходов, деятельность по ликвидации загрязнений

